

ANEXO II

Orientações para realizar alteração(ões) na forma de avaliação (conceito/numérica) e/ou na escala de avaliação e/ou nas notas cadastradas e/ou no(s) documento(s) que foram anexado(s):

1. Clicar no “Acompanhamento do Processo Seletivo”, no endereço eletrônico, www.sp.senai.br → **Cursos Senai** → **Processo Seletivo** → **Técnicos**:



2. Preencher os campos CPF e Senha, selecionar no Tipo de Curso: “**Técnico Unificado Noturno – 1sem22**”, digitar o código de segurança e clicar em “**Consultar**”:

SENAI Acompanhamento do Processo Seletivo

Consultar Dados | Alterar Senha

Para consultar sua inscrição digite seu CPF, a senha cadastrada no momento da inscrição, o código de segurança e clique em "Consultar".

Consultar Inscrição

CPF:

Senha:

[Esqueci minha senha...](#)

Tipo de Curso:

Digite o código de Segurança impresso abaixo:

[Se não conseguir visualizar a imagem clique aqui](#)

Consultar

Após a efetivação da inscrição, toda e qualquer situação não prevista deverá ser tratada diretamente com a unidade para a qual se inscreveu

3. Para alterar o arquivo clicar em **“Remove”**, após escolher o arquivo correto, clicar no botão **“Adicionar”** e **“Confirmar”**.

SENAI Acompanhamento do Processo Seletivo

Consultar Dados Alterar Senha

Dados Pessoais

Favor verificar se as opções estão corretas. Caso algum dado esteja incorreto, entrar em contato com a unidade na qual se inscreveu.

Nome:
Inscrição:
CPF:
Data de Nascimento:
Data de Inscrição:

Unidade:
1ª Opção:

Status Inscrição:

Data de Divulgação dos Resultados:

Após a efetivação da inscrição, toda e qualquer situação não prevista deverá ser tratada diretamente com a unidade para a qual se inscreveu

Cadastro de Notas - 2ª série do Ensino Médio

Forma de Avaliação:*
Numérica

Qual é a escala de avaliação:*
Escala de 0 a 5

Matemática:* 4,00 Português:* 4,00 Física:* 3,00 Química:* 5,00

Anexar arquivos (Tamanho máximo 4 Mb - JPEG/PJPEG/BMP/PNG/X-PNG/GIF/PDF/MSWORD/TIF)

- Documentos obrigatórios que contenham as notas registradas, podendo ser: Histórico Escolar ou Boletim Escolar ou Declaração de Conclusão da 2ª série do Ensino Médio;
- Enviar até 3 arquivos de no máximo 4 Mb cada;
- Extensões permitidas para os arquivos: JPEG, PJPEG, BMP, PNG, X-PNG, GIF, PDF, MSWORD, TIF.

Escolher arquivo Nenhum arquivo selecionado Adicionar

Boletim Escolar.pdf Remove Download

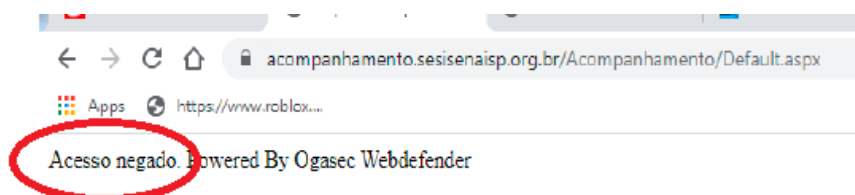
Confirmar

OBSERVAÇÃO:

Se, ao clicar no botão **“Adicionar”**, o sistema enviar as mensagens:

- “Acesso negado”

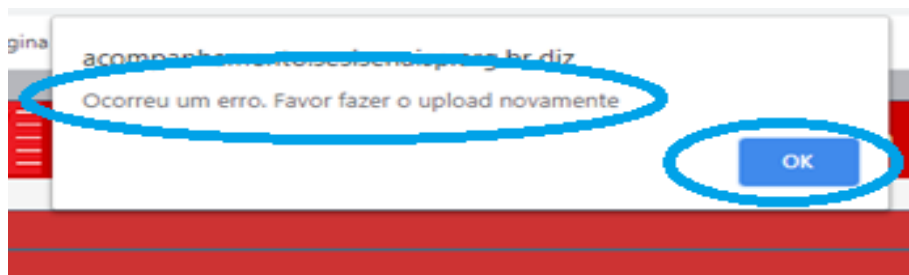
Será preciso verificar a configuração da sua máquina (por exemplo: pop up, antivírus etc.) e refazer a etapa.



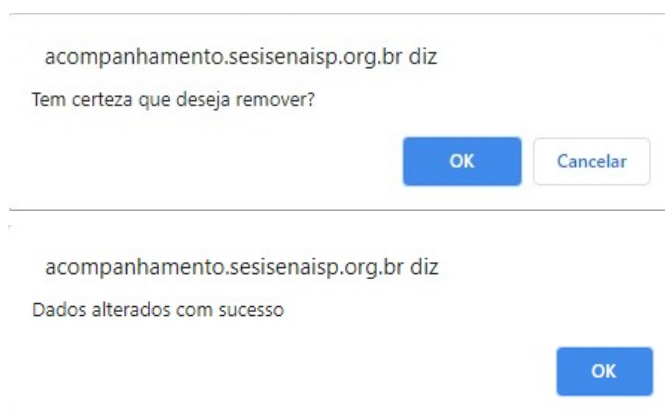
OU

- “Ocorreu um erro. Favor fazer o upload novamente”

Será preciso clicar em “OK” e imediatamente refazer a etapa de anexar o documento:



4. O sistema enviará as mensagens abaixo. Clique no “OK”:



5. Realizar a(s) alteração(ões) com relação a forma e/ou a escala de validação e/ou as notas cadastradas e clicar em “**Confirmar**”:

[Consultar Dados](#) [Alterar Senha](#)

Dados Pessoais

Favor verificar se as opções estão corretas. Caso algum dado esteja incorreto, entrar em contato com a unidade na qual se inscreveu.

Nome:
Inscrição:
CPF:
Data de Nascimento:
Data de Inscrição:

Unidade:
1ª Opção:

Status Inscrição:

Data de Divulgação dos
Resultados:

Após a efetivação da inscrição, toda e qualquer situação não prevista deverá ser tratada diretamente com a unidade para a qual se inscreveu

Cadastro de Notas - 2ª série do Ensino Médio

Forma de Avaliação:*
(Numérica)

Qual é a escala de avaliação:*
(Escala de 0 a 5)

Matemática:*	Português:*	Física:*	Química:*
4,00	4,00	3,00	5,00

Anexar arquivos (Tamanho máximo 4 Mb - JPEG/PJPEG/BMP/PNG/X-PNG/GIF/PDF/MSWORD/TIF)

- Documentos obrigatórios que contenham as notas registradas, podendo ser: Histórico Escolar ou Boletim Escolar ou Declaração de Conclusão da 2ª série do Ensino Médio;
- Enviar até 3 arquivos de no máximo 4 Mb cada;
- Extensões permitidas para os arquivos: JPEG, PJPEG, BMP, PNG, X-PNG, GIF, PDF, MSWORD, TIF.

[Escolher arquivo](#) Nenhum arquivo selecionado

[Adicionar](#)

[Boletim Escolar.pdf](#) [Remover](#) [Download](#)

[Confirmar](#)

6. Para verificar a qualidade do(s) arquivo(s) anexado(s), clicar em *Download* e abrir o(s) arquivo(s). Caso a visualização do(s) documento(s) não esteja(m) nítida(s), legível (eis) ou o(s) arquivo(s) esteja(m) corrompido(s), será necessário removê-lo(s) e anexar novamente o(s) documento(s), conforme o edital.

Anexar arquivos (Tamanho máximo 4 Mb - JPEG/PJPEG/BMP/PNG/X-PNG/GIF/PDF/MSWORD/TIF)

- Documentos obrigatórios que contenham as notas registradas, podendo ser: Histórico Escolar ou Boletim Escolar ou Declaração de Conclusão da 2ª série do Ensino Médio;
- Enviar até 3 arquivos de no máximo 4 Mb cada;
- Extensões permitidas para os arquivos: JPEG, PJPEG, BMP, PNG, X-PNG, GIF, PDF, MSWORD, TIF.

[Escolher arquivo](#) Nenhum arquivo selecionado

[Adicionar](#)

[Boletim Escolar.pdf](#) [Remover](#) [Download](#)

[Confirmar](#)